

楡葉町住民意向調査 調査結果（速報版）

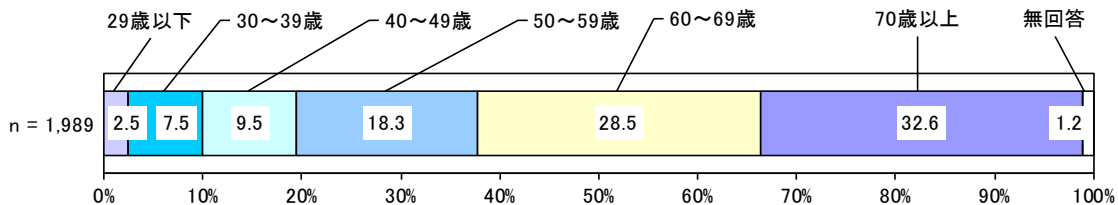
復興庁
福島県
楡葉町

調査の概要

1. 調査対象：世帯の代表者（3,548 世帯）
2. 調査時期：平成 28 年 1 月 5 日～1 月 19 日
3. 調査方法：郵送配布、郵送回収
4. 回答者数：1,989 世帯（回収率 56.1%）

基本属性

【年代】

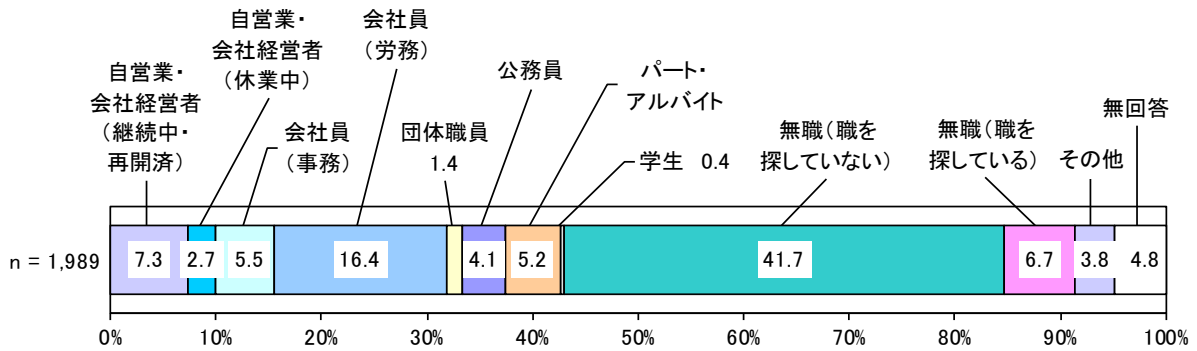


調査結果（速報版）の見方

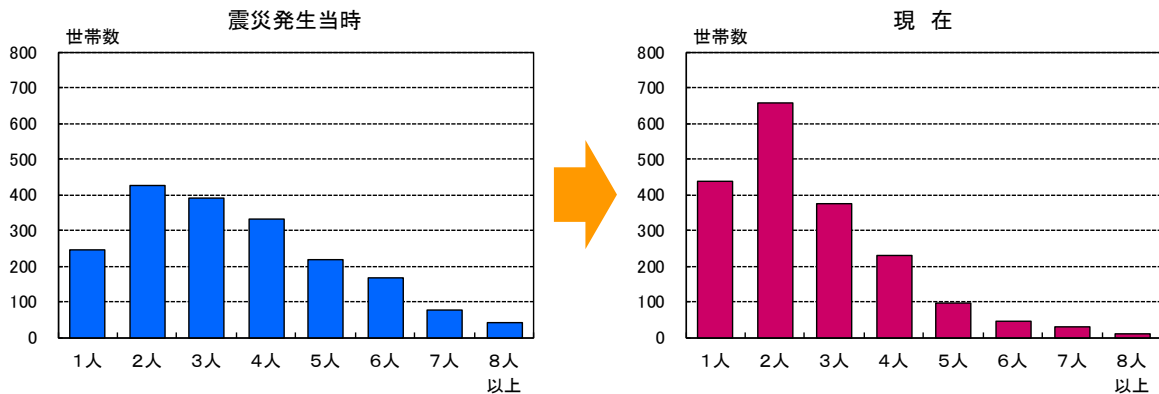
- 「n」とは、質問に対する回答者数であり、100%が何世帯の回答に相当するかを示すものである。
- 回答の構成比は百分率をあらわし、小数点第2位を四捨五入して算出しているため、回答比率の合計が100%にならない場合がある。
- 回答者が2つ以上の回答をすることができる多肢選択式の質問においては、全ての選択肢の比率を合計すると100%を超える。

現在の状況

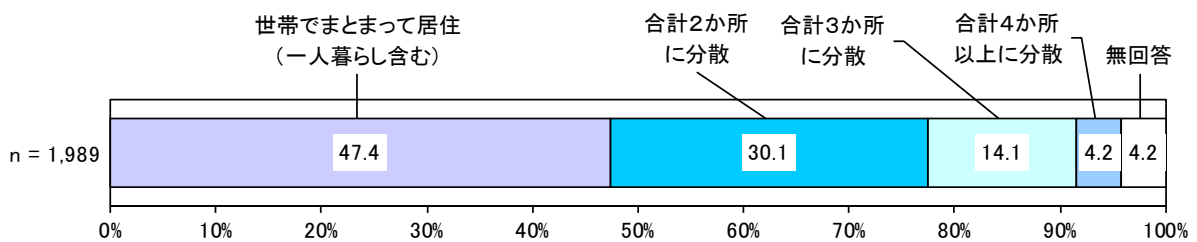
職業 (問10(1))



世帯人数 (問5・問8)

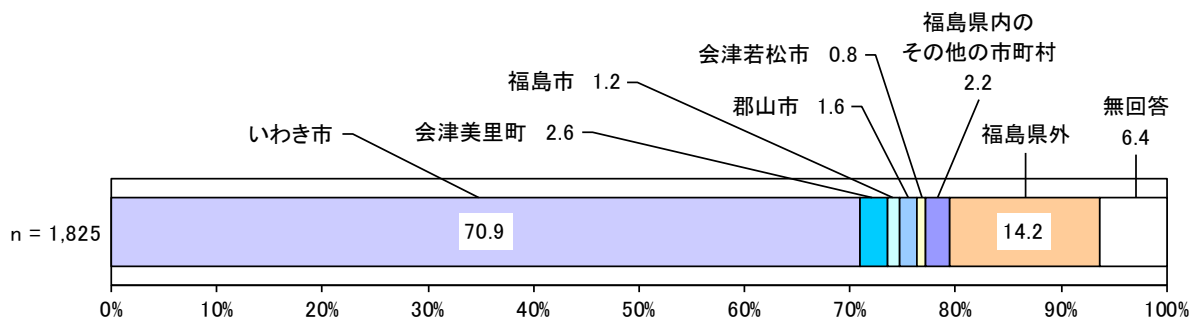


世帯の分散状況 (問9)



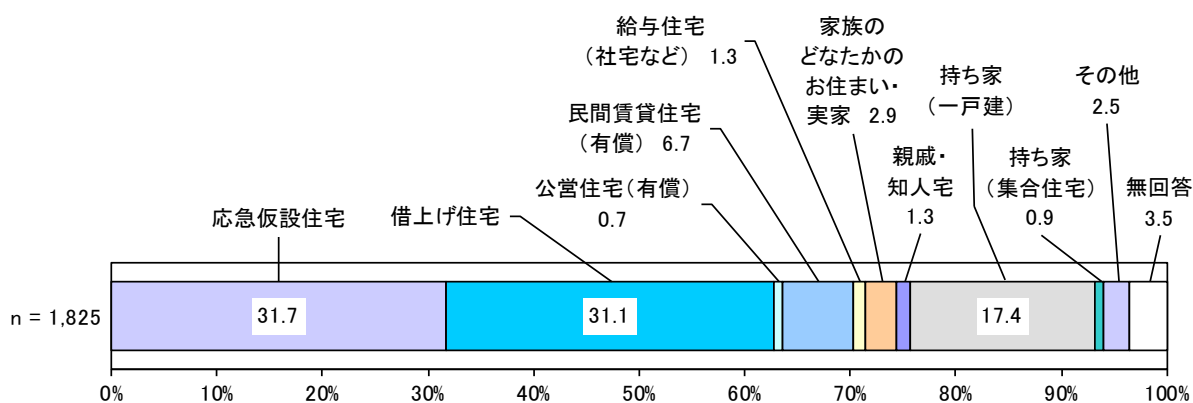
[問 12 で「現在、楡葉町に戻っている」以外と回答した方のみ]

現在の居住自治体 (問 14(1))



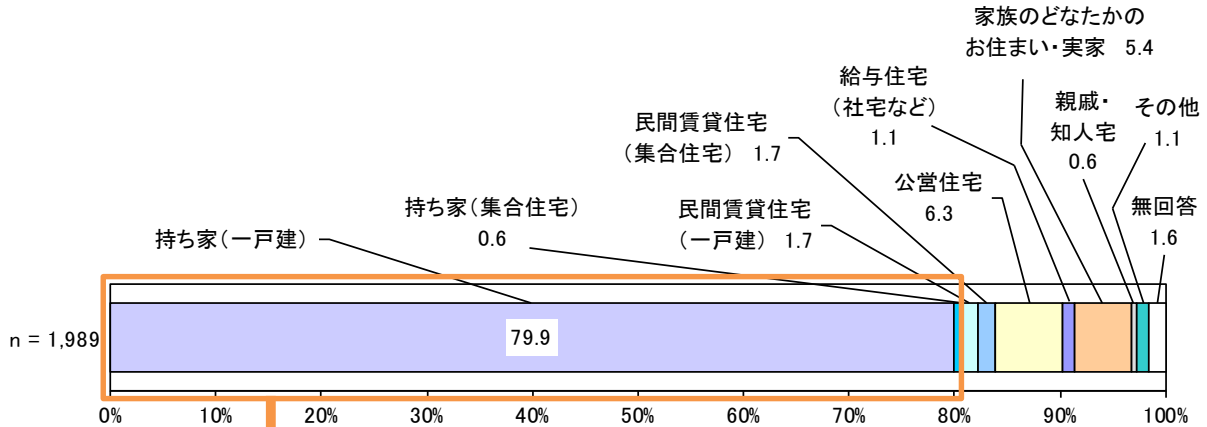
[問 12 で「現在、楡葉町に戻っている」以外と回答した方のみ]

現在の住居形態 (問 14(2))



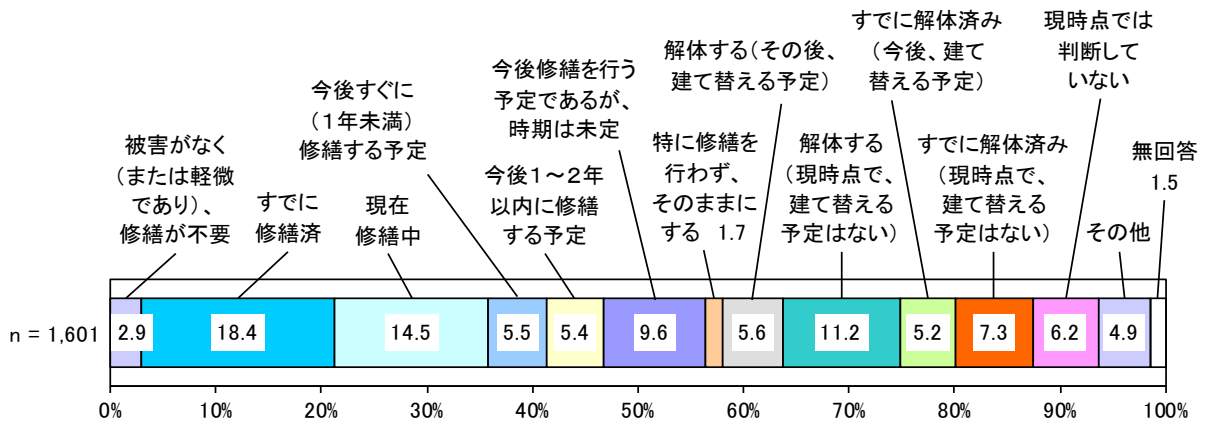
震災当時に居住していた住宅

震災発生当時の住宅（問6）



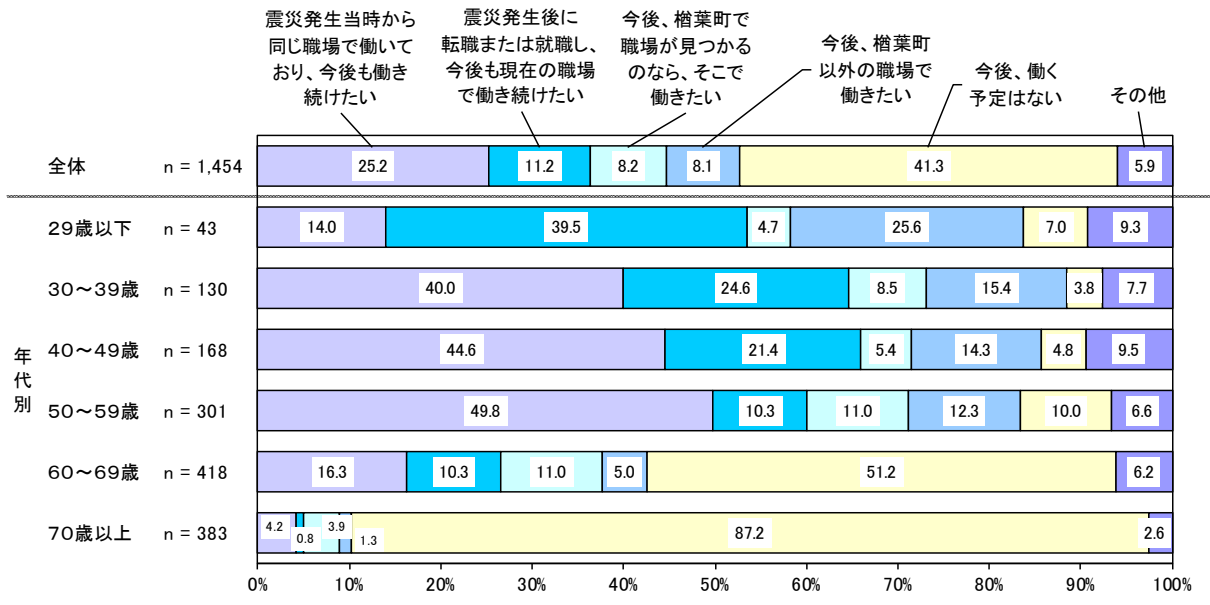
[問6で「持ち家(一戸建)」あるいは「持ち家(集合住宅)」と回答した方のみ]

持ち家の今後の予定（問7）



将来の意向

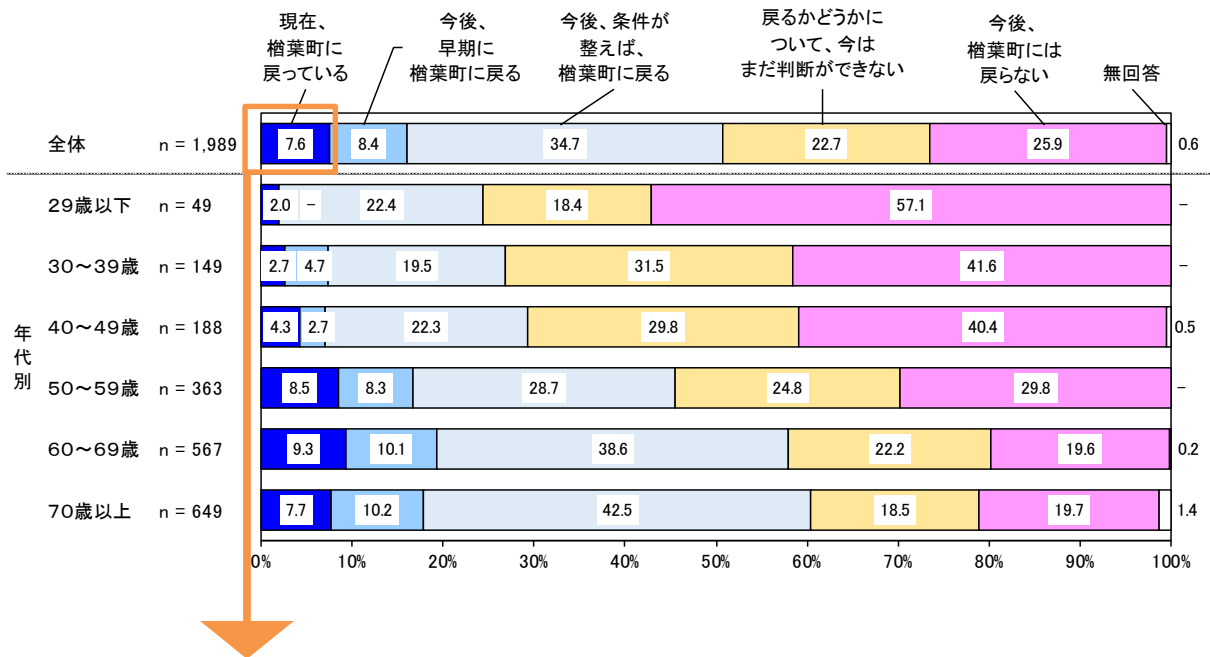
今後の職業の意向（問 11(1)）：震災発生当時の職業が自営業・会社経営者以外の方



「今後、榎葉町以外の職場で働きたい」と回答した方が希望する自治体（上位抜粋）

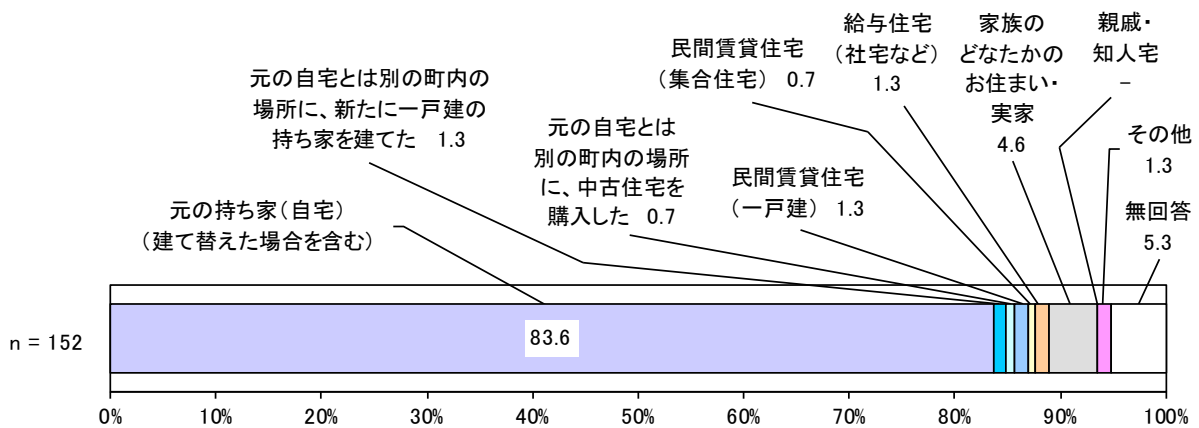
いわき市	47件
東京都	3件
会津若松市	2件
埼玉県	2件
千葉県	2件

今後の住まい（問 12）



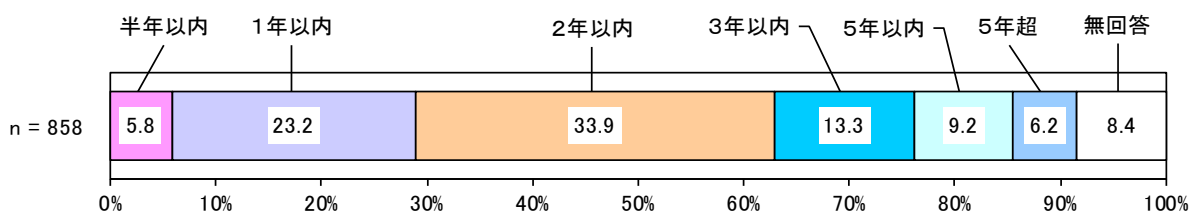
[問 12 で「現在、榎葉町に戻っている」と回答した方のみ]

現在の榎葉町内での住居形態（問 13(1)）



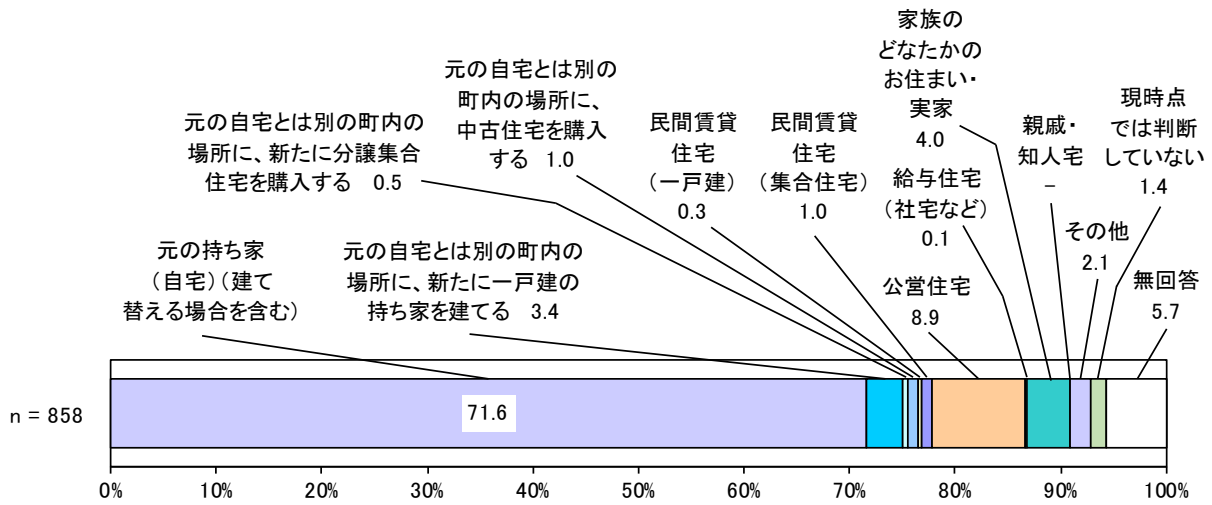
[問 12 で「今後、早期に榎葉町に戻る」あるいは「今後、条件が整えば、榎葉町に戻る」と回答した方のみ]

避難指示解除から榎葉町に戻るまでの期間（問 15(1)）



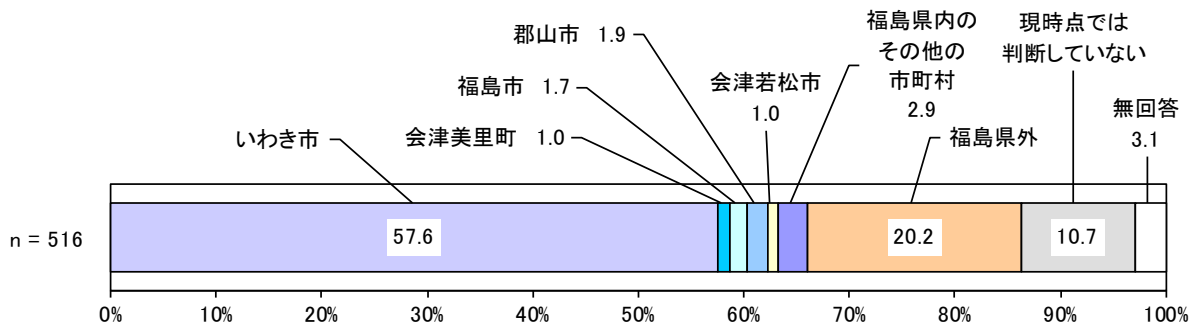
[問 12 で「今後、早期に檜葉町に戻る」あるいは「今後、条件が整えば、檜葉町に戻る」と回答した方のみ]

帰還後の住宅 (問 15(3))



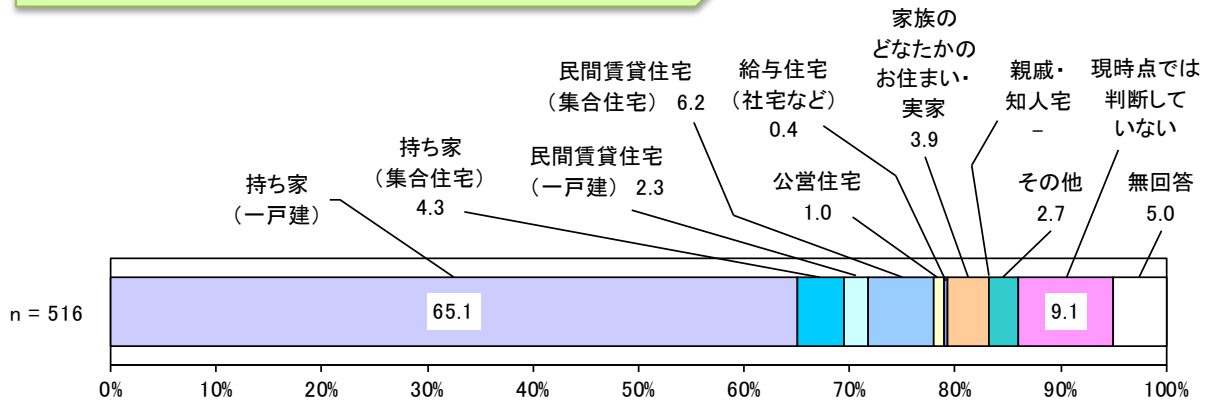
[問 12 で「今後、檜葉町には戻らない」と回答した方のみ]

戻らない場合に居住する自治体 (問 18(2))

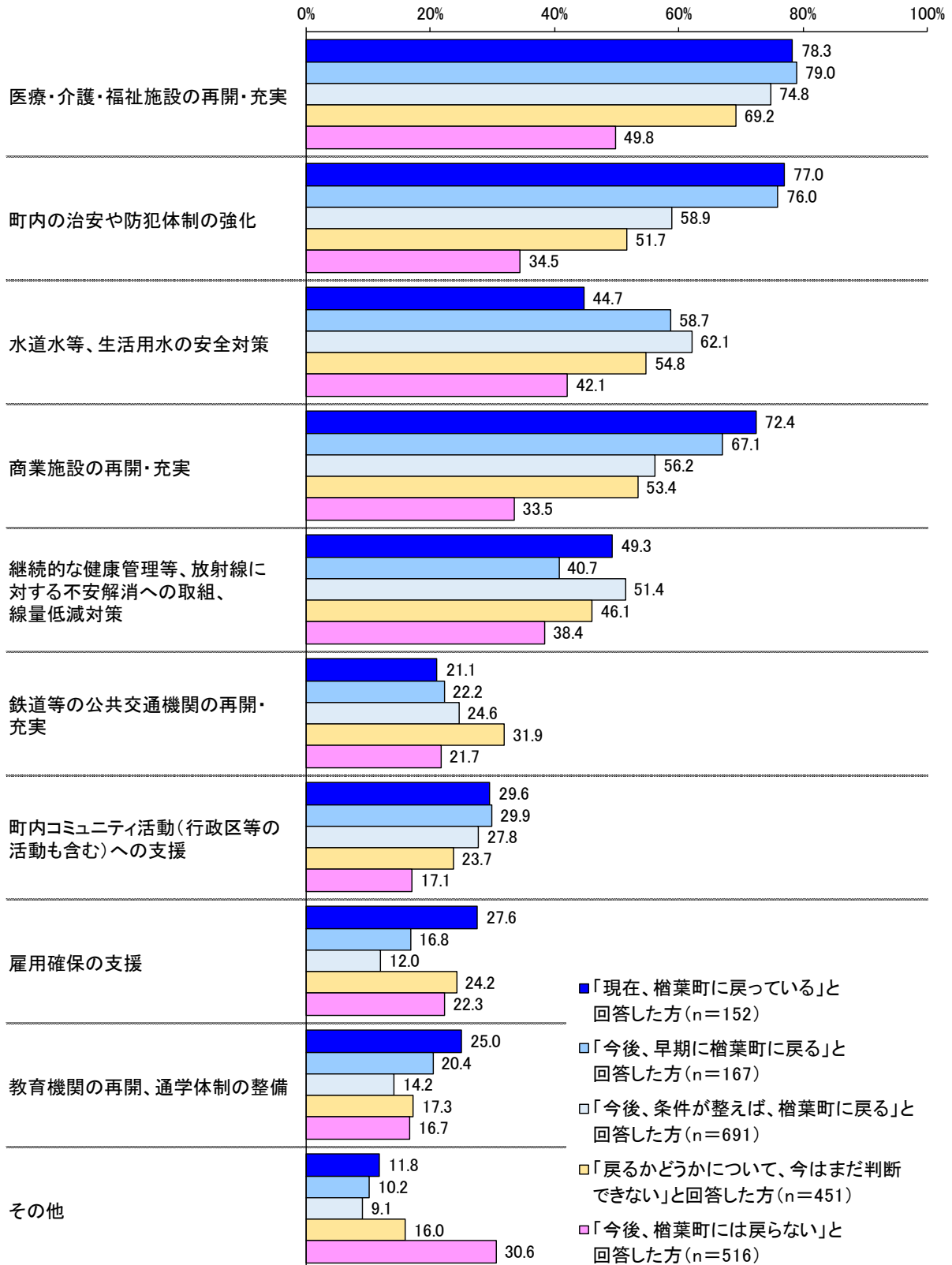


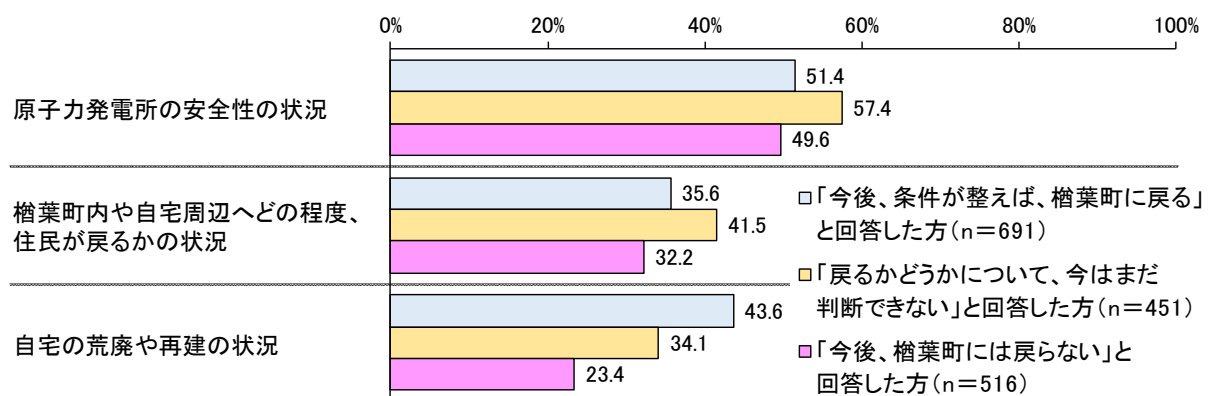
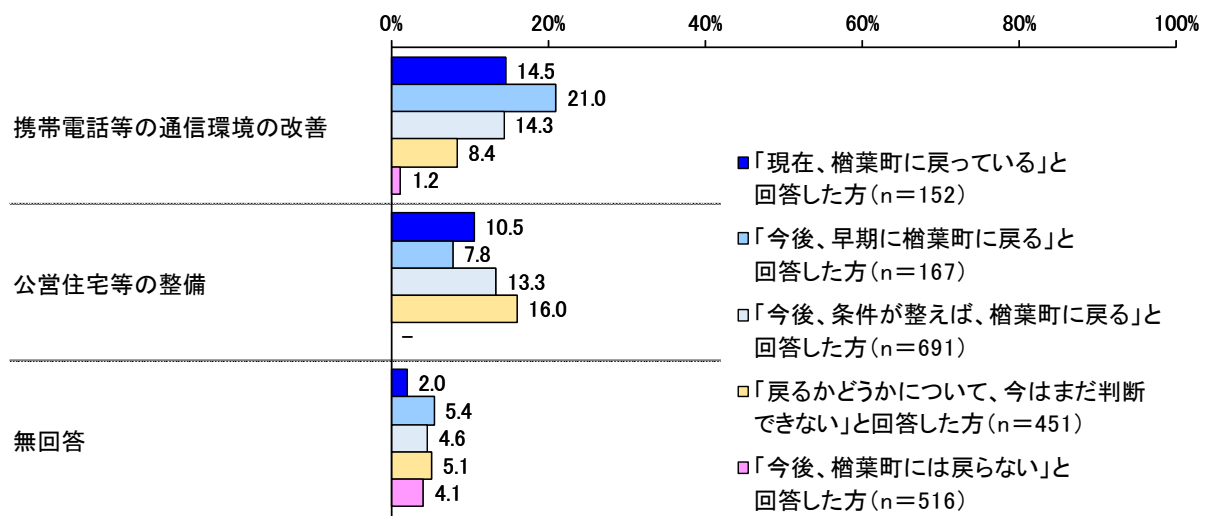
[問 12 で「今後、檜葉町には戻らない」と回答した方のみ]

戻らない場合に居住する住宅 (問 18(3))



檜葉町内の今後の生活で希望する行政の支援（問13(2)・問16(1)）
 帰還の条件（問17(1)）、帰還を判断する上で参考にする情報（問19）
 戻らないと決めている理由（問18(1)）





※ 「現在、檜葉町に戻っている」と回答した方には、「檜葉町内での今後の生活において、行政に望む支援」として設問

※ 「今後、早期に檜葉町に戻る」と回答した方には、「早期に帰還する場合に希望する行政の支援」として設問

※ 「今後、条件が整えば、檜葉町に戻る」と回答した方には、「帰還の条件として考慮する情報」として設問

※ 「戻るかどうかについて、今はまだ判断ができない」と回答した方には、「帰還を判断する上で参考にする情報」として設問

※ 「今後、檜葉町には戻らない」と回答した方には、「戻らないと決めている理由」として設問